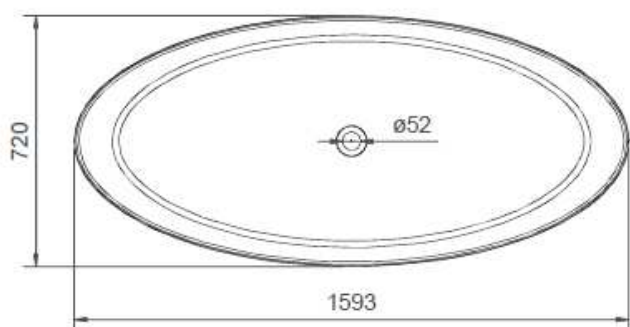



Serie: **SIGMA**

Vasca in marmoresina con troppo pieno integrato

Ponsi 



CODICE	FINITURA	PESO NETTO	PESO LORDO*	CAPACITA'	PESO A PIENO	MATERIALE	TIPO DI SCARICO
BV V 05	Bianco Lucido	84,5 Kg	105 kg	400 lt	484,5 Kg	Marmoresina	A terra con piletta click clack inclusa

*peso lordo = Peso del prodotto comprensivo di imballo.

CE secondo EN 14516:2015

ISTRUZIONI DI MONTAGGIO

- Tipo di scarico: Orizzontale (**senza sifone integrato**) (Figura 1) da collegare ad un tubo flessibile (raccomandato così da poter facilitare sollevamento e ispezioni future) con tubo Ø 30mm.
- Nel caso si riscontrassero difetti superficiali e/o mancanza di componenti non procedere oltre con l'installazione e contattare il rivenditore.
- Si raccomanda di non movimentare le vasche da soli ma con l'ausilio almeno di una seconda persona.

- Per il montaggio dei piedini **(in dotazione)** e dello scarico capovolgere la vasca su di una superficie morbida (tappeti, cartone ecc) in modo da evitare danni di tipo estetico al prodotto.

Figura 1



- Si raccomanda di non far poggiare le pareti della vasca a terra. La vasca deve scaricare il proprio peso sui piedini (ancorati al telaio) che dovranno mantenere la vasca a una distanza minima dal pavimento di almeno 10mm (Figura 2)

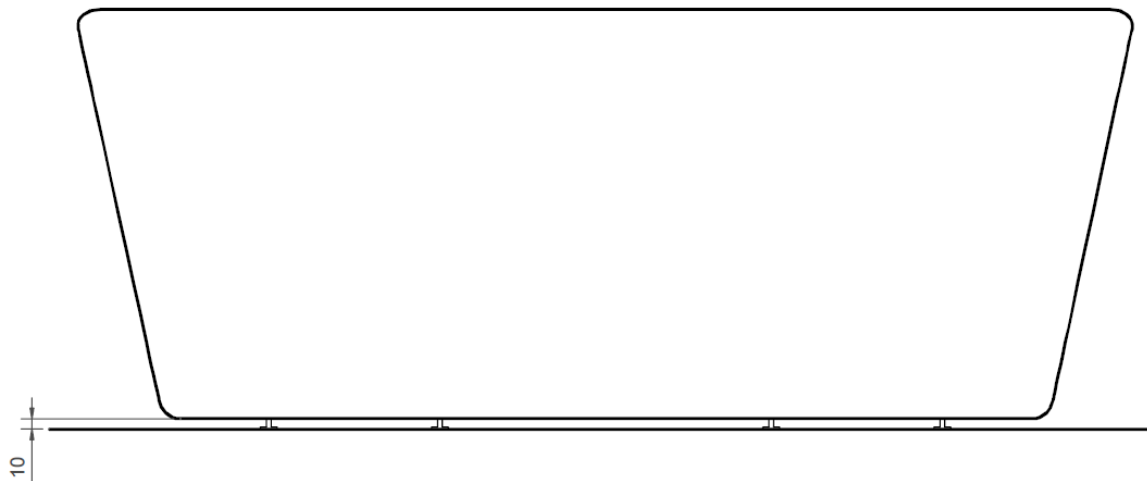


Figura 2

USO E MANUTENZIONE

- La vasca è progettata per ospitare al proprio interno una sola persona per volta.
 - Non introdurre acqua con temperatura superiore a 65 °C.
 - Per la pulizia dei sanitari in marmoresina è consigliato l'utilizzo di un panno umido e acqua con detersivi universali non abrasivi o detersivi delicati per piatti.
- In caso di sporco particolarmente ostinato utilizzare acqua calda abbinata sempre a detersivi delicati per piatti.

- Si consiglia di applicare una volta al mese della cera naturale (ad esempio cera d'api) per prolungare l'aspetto estetico del prodotto.
- Piccoli graffi possono essere eliminati usando pasta per lucidatura.